



Autodromo Monza 5.793 m

ACI Racing Weekend Monza, 24-25 Giugno 2023

Campionato Italiano Sport Prototipi - Classifica Gara 2

Giri 13 = 75,309 km - Media 159,321 km/h - Tempo di gara 28'21.674

Num.	Conditore	Naz	Concorrente	Team	Auto	Classe	Giri	Tempo	Dist.	Rel.	Giro Veloce	
1	35 ROCCAPELLI Matteo	ITA	BHK Motorsport	BHK Motorsport	Wolf GB08 Thunder	U25	13	28'21.674		10	1'53.860	
2	48 HELLBERG Emil	SWE	Avelon Formula	Bad Wolves	Wolf GB08 Thunder		13	28'22.608	0.934	0.934	11	1'53.310
3	25 MOLINARO Danny	ITA	Molinaro Danny	DM Racing	Wolf GB08 Thunder	U25	13	28'28.159	6.485	5.551	11	1'53.660
4	8 UBOLDI Davide	ITA	Uboldi Davide	Uboldi Corse	Wolf GB08 Thunder		13	28'29.064	7.390	0.905	13	1'53.968
5	19 YOONG Alister	MYS	Avelon Formula	Luxury Car Racing	Wolf GB08 Thunder	U25	13	28'35.666	13.992	6.602	9	1'54.768
6	43 HELLBERG Linus	SWE	Avelon Formula	Bad Wolves	Wolf GB08 Thunder		13	28'36.181	14.507	0.515	13	1'53.595
7	18 SURINENI Chetan	IND	Avelon Formula		Wolf GB08 Thunder		13	29'01.918	40.244	25.737	10	1'55.642
8	11 MENCZER Jesse	GBR	Avelon Formula	Bad Wolves	Wolf GB08 Thunder		13	29'04.665	42.991	2.747	13	1'55.198
9	12 ACOSTA MOLINA David	COL	Avelon Formula	Emotion Motorsport	Wolf GB08 Thunder	U25	13	29'05.802	44.128	1.137	13	1'57.146
10	16 ROUSSEL Sonia	FRA	Roussel Sonia	Bad Wolves	Wolf GB08 Thunder		13	29'29.966	1'08.292	24.164	13	1'58.725
----- Non Classificati -----												
RIT	14 MAGLIOCCOLA Mariano	ITA	Maglioccola Mariano	Bad Wolves	Wolf GB08 Thunder	MM	7	17'30.688	6 Giri		7	2'01.236
RIT	7 FERRI Pietro	ITA	Ferri Pietro	Emotion Motorsport	Wolf GB08 Thunder	U25	1	2'32.762	12 Giri			
RIT	9 KADARABAD Vignash	IND	BHK Motorsport	BHK Motorsport	Wolf GB08 Thunder	U25	0					
RIT	99 MAZZA Giovanni	ITA	Mazza Giovanni	Emotion Motorsport	Wolf GB08 Thunder	MM	0					
RIT	20 ATTIANESE Stefano	ITA	Attianese Stefano	Luxury Car Racing	Wolf GB08 Thunder	MM	0					

Partenti: 15 Classificati: 10 Non Classificati: 0 Ritirati: 5 Non Partiti: 0
 Giro Veloce N. 11 Num. 48 Emil Hellberg Tempo 1'53.310 Media. 184,051 Km/h

Umidità	42%	ARIA	28°C
Condizioni	DRY	Pista	38°C

Stewards : Franco Leoni Iacopo Arcangeli Raffaele Giammaria

Inizio 25/06/2023 11:18 Fine 11:47

Esposta alle:





ACI Racing Weekend Monza, 24-25 Giugno 2023

Campionato Italiano Sport Prototipi - Classifica di Classe Master Gara 2

Autodromo Monza 5.793 m

Giri 7

Num.	Conduttore	Naz	Concorrente	Team	Auto	Classe	Giri	Tempo	Dist.	Rel.	Giro Veloce
----- Non Classificati -----											
RIT	14 MAGLIOCCOLA Mariano	ITA	Maglioccola Mariano	Bad Wolves	Wolf GB08 Thunder	MM	7	17'30.688		7	2'01.236
RIT	99 MAZZA Giovanni	ITA	Mazza Giovanni	Emotion Motorsport	Wolf GB08 Thunder	MM	0				
RIT	20 ATTIANESE Stefano	ITA	Attianese Stefano	Luxury Car Racing	Wolf GB08 Thunder	MM	0				

Partenti: 3 Classificati: 0 Non Classificati: 0 Ritirati: 3 Non Partiti: 0

Giro Veloce N. 7 Num. 14 Mariano Maglioccola 2 Tempo 2'01.236 Media. 172,018 Km/h

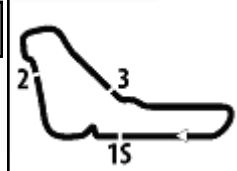
Umidità	42%	ARIA	28°C
Condizioni	DRY	Pista	38°C

Direttore di Gara : Renato Schmidt

	Inizio	Fine
25/06/2023	11:18	11:47

Esposta alle:





ACI Racing Weekend Monza, 24-25 Giugno 2023

Campionato Italiano Sport Prototipi - Classifica di Classe Rookie Gara 2

Autodromo Monza 5.793 m

Giri 13 = 75,309 km - Media 155,640 km/h - Tempo di gara 29'01.918

Num.	Conditore	Naz	Concorrente	Team	Auto	Classe	Giri	Tempo	Dist.	Rel.	Giro Veloce
1	18 SURINENI Chetan	IND	Avelon Formula		Wolf GB08 Thunder		13	29'01.918		10	1'55.642
----- Non Classificati -----											
RIT	14 MAGLIOCCOLA Mariano	ITA	Maglioccola Mariano	Bad Wolves	Wolf GB08 Thunder	MM	7	17'30.688	6 Giri	7	2'01.236
RIT	9 KADARABAD Vignash	IND	BHK Motorsport	BHK Motorsport	Wolf GB08 Thunder	U25	0				

Partenti: 3 Classificati: 1 Non Classificati: 0 Ritirati: 2 Non Partiti: 0
 Giro Veloce N. 10 Num. 18 Chetan Surineni Tempo 1'55.642 Media. 180,339 Km/h

Umidità	42%	ARIA	28°C
Condizioni	DRY	Pista	38°C

Direttore di Gara : Renato Schmidt

	Inizio	Fine
25/06/2023	11:18	11:47

Esposta alle:





ACI Racing Weekend Monza, 24-25 Giugno 2023

Campionato Italiano Sport Prototipi - Classifica di Classe Under Gara 2

Autodromo Monza 5.793 m

Giri 13 = 75,309 km - Media 159,321 km/h - Tempo di gara 28'21.674

Num.	Conducente	Naz	Concorrente	Team	Auto	Classe	Giri	Tempo	Dist.	Rel.	Giro Veloce
1	35 ROCCAPELLI Matteo	ITA	BHK Motorsport	BHK Motorsport	Wolf GB08 Thunder	U25	13	28'21.674		10	1'53.860
2	25 MOLINARO Danny	ITA	Molinaro Danny	DM Racing	Wolf GB08 Thunder	U25	13	28'28.159	6.485	6.485	11 1'53.660
3	19 YOONG Alister	MYS	Avelon Formula	Luxury Car Racing	Wolf GB08 Thunder	U25	13	28'35.666	13.992	7.507	9 1'54.768
4	12 ACOSTA MOLINA David	COL	Avelon Formula	Emotion Motorsport	Wolf GB08 Thunder	U25	13	29'05.802	44.128	30.136	13 1'57.146
----- Non Classificati -----											
RIT	7 FERRI Pietro	ITA	Ferri Pietro	Emotion Motorsport	Wolf GB08 Thunder	U25	1	2'32.762		12 Giri	
RIT	9 KADARABAD Vignash	IND	BHK Motorsport	BHK Motorsport	Wolf GB08 Thunder	U25	0				

Partenti: 6 Classificati: 4 Non Classificati: 0 Ritirati: 2 Non Partiti: 0

Giro Veloce N. 11 Num. 25 Danny Molinaro Tempo 1'53.660 Media. 183,484 Km/h

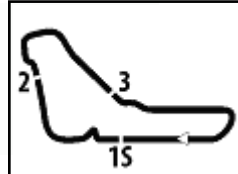
Umidità	42%	ARIA	28°C
Condizioni	DRY	Pista	38°C

Direttore di Gara : Renato Schmidt

25/06/2023 Inizio 11:18 Fine 11:47

Esposta alle:





Autodromo Monza 5.793 m

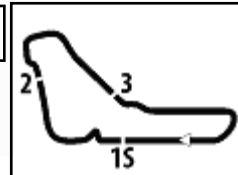
ACI Racing Weekend Monza, 24-25 Giugno 2023

Campionato Italiano Sport Prototipi - Contagiri Gara 2

Giro													
	1	2	3	4	5	6	7	8	9	10	11	12	13
1	8	8	8	48	35	35	35	35	35	35	35	35	35
2	48	48	48	35	48	48	48	48	48	48	48	48	48
3	35	35	35	8	8	8	8	8	8	25	25	25	25
4	19	19	19	25	19	19	25	25	25	8	8	8	8
5	25	25	25	19	25	25	19	19	19	19	19	19	19
6	11	11	11	18	43	43	43	43	43	43	43	43	43
7	43	43	43	43	18	18	18	18	18	18	18	18	18
8	12	12	12	12	12	12	12	12	12	12	12	12	11
9	14	14	14	14	14	14	11	11	11	11	11	11	12
10	16	16	16	16	16	11	14	16	16	16	16	16	16
11	18	18	18	11	11	16	16						
12	7												

Final Result		
1	35	ROCCADELLI M. Giri 13
2	48	HELLBERG E. 0.934
3	25	MOLINARO D. 6.485
4	8	UBOLDI D. 7.390
5	19	YOONG A. 13.992
6	43	HELLBERG L. 14.507
7	18	SURINENI C. 40.244
8	11	MENCZER J. 42.991
9	12	ACOSTA MOLINA D. 44.128
10	16	ROUSSEL S. 1'08.292
RIT	14	MAGLIOCCOLA M. 6 Giri
RIT	7	FERRI P. 12 Giri
RIT	9	KADARABAD V.
RIT	99	MAZZA G.
RIT	20	ATTIANESE S.




ACI Racing Weekend Monza, 24-25 Giugno 2023
Campionato Italiano Sport Prototipi - Best Sectors & Speed Gara 2

Autodromo Monza 5.793 m

CLASSIFICA

1	35 ROCCADELLI Matteo	Wolf GB08 Thunder	Giri 13
2	48 HELLBERG Emil	Wolf GB08 Thunder	0.934
3	25 MOLINARO Danny	Wolf GB08 Thunder	6.485
4	8 UBOLDI Davide	Wolf GB08 Thunder	7.390
5	19 YOONG Alister	Wolf GB08 Thunder	13.992
6	43 HELLBERG Linus	Wolf GB08 Thunder	14.507
7	18 SURINENI Chetan	Wolf GB08 Thunder	40.244
8	11 MENCZER Jesse	Wolf GB08 Thunder	42.991
9	12 ACOSTA MOLINA David	Wolf GB08 Thunder	44.128
10	16 ROUSSEL Sonia	Wolf GB08 Thunder	1'08.292
RIT	14 MAGLIOCCOLA Mariano	Wolf GB08 Thunder	6 Giri
RIT	7 FERRI Pietro	Wolf GB08 Thunder	12 Giri
RIT	9 KADARABAD Vignash	Wolf GB08 Thunder	
RIT	20 ATTIANESE Stefano	Wolf GB08 Thunder	
RIT	99 MAZZA Giovanni	Wolf GB08 Thunder	

SPEED

1	25 MOLINARO Danny	Wolf GB08 Thunder	238,4
2	48 HELLBERG Emil	Wolf GB08 Thunder	237,9
3	8 UBOLDI Davide	Wolf GB08 Thunder	236,8
4	43 HELLBERG Linus	Wolf GB08 Thunder	236,3
5	19 YOONG Alister	Wolf GB08 Thunder	235,8
6	11 MENCZER Jesse	Wolf GB08 Thunder	235,3
7	18 SURINENI Chetan	Wolf GB08 Thunder	234,8
8	12 ACOSTA MOLINA David	Wolf GB08 Thunder	233,8
9	35 ROCCADELLI Matteo	Wolf GB08 Thunder	233,3
10	16 ROUSSEL Sonia	Wolf GB08 Thunder	232,3
11	14 MAGLIOCCOLA Mariano	Wolf GB08 Thunder	231,3

SEG. 1

1	25 MOLINARO Danny	11.609
2	48 HELLBERG Emil	11.619
3	18 SURINENI Chetan	11.639
4	8 UBOLDI Davide	11.691
5	19 YOONG Alister	11.702
6	11 MENCZER Jesse	11.727
7	12 ACOSTA MOLINA David	11.746
8	43 HELLBERG Linus	11.778
9	35 ROCCADELLI Matteo	11.850
10	16 ROUSSEL Sonia	11.884
11	14 MAGLIOCCOLA Mariano	11.962

SEG. 2

1	43 HELLBERG Linus	25.330
2	48 HELLBERG Emil	25.347
3	25 MOLINARO Danny	25.381
4	19 YOONG Alister	25.567
5	8 UBOLDI Davide	25.573
6	35 ROCCADELLI Matteo	25.589
7	18 SURINENI Chetan	25.850
8	12 ACOSTA MOLINA David	25.951
9	11 MENCZER Jesse	25.962
10	14 MAGLIOCCOLA Mariano	26.332
11	16 ROUSSEL Sonia	26.405

SEG. 3

1	48 HELLBERG Emil	37.599
2	35 ROCCADELLI Matteo	37.713
3	8 UBOLDI Davide	37.746
4	25 MOLINARO Danny	37.806
5	43 HELLBERG Linus	37.934
6	11 MENCZER Jesse	38.107
7	19 YOONG Alister	38.154
8	18 SURINENI Chetan	38.397
9	12 ACOSTA MOLINA David	38.920
10	16 ROUSSEL Sonia	39.535
11	20 ATTIANESE Stefano	40.567
12	14 MAGLIOCCOLA Mariano	40.630
13	7 FERRI Pietro	40.861
14	99 MAZZA Giovanni	41.310

SEG. 4

1	35 ROCCADELLI Matteo	38.444
2	43 HELLBERG Linus	38.488
3	25 MOLINARO Danny	38.557
4	48 HELLBERG Emil	38.692
5	8 UBOLDI Davide	38.801
6	19 YOONG Alister	38.902
7	11 MENCZER Jesse	39.144
8	18 SURINENI Chetan	39.241
9	12 ACOSTA MOLINA David	40.125
10	16 ROUSSEL Sonia	40.618
11	14 MAGLIOCCOLA Mariano	41.262





ACI Racing Weekend Monza, 24-25 Giugno 2023

Campionato Italiano Sport Prototipi - Analisi Tempi Gara 2

Start at 11:18'15.029

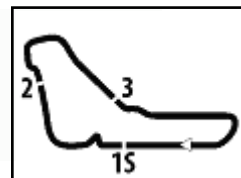
1 / 2

7 P. FERRI								16 S. ROUSSEL (1'58.725)							
Giro	Seg.1	Seg.2	Seg.3	Seg.4	T. Giro	km/h	Local Time	Giro	Seg.1	Seg.2	Seg.3	Seg.4	T. Giro	km/h	Local Time
1			40.861	1'08.293	2'32.762P		11:20'47.791	1			42.557	44.094	2'12.334		11:20'27.363
Tempo di gara 2'32.762								2	15.941	48.101	1'17.554	1'35.897	3'57.493	127,4	11:24'24.856
8 D. UBOLDI (1'53.968)								3	30.357	44.415	1'04.222	51.676	3'10.670	119,1	11:27'35.526
Giro	Seg.1	Seg.2	Seg.3	Seg.4	T. Giro	km/h	Local Time	4	12.213	27.948	41.822	43.250	2'05.233	208,5	11:29'40.759
1			39.659	40.267	2'01.343		11:20'16.372	5	11.884	27.481	41.217	42.164	2'02.746	232,3	11:31'43.505
2	18.439	49.649	1'18.511	1'34.026	4'00.625	98,2	11:24'16.997	6	11.970	26.937	40.967	42.204	2'02.078	224,1	11:33'45.583
3	28.160	45.977	1'03.897	56.766	3'14.800	90,2	11:27'31.797	7	11.981	26.991	40.546	41.060	2'00.578	229,8	11:35'46.161
4	12.232	26.543	39.655	39.827	1'58.257	225,9	11:29'30.054	8	11.898	27.360	39.833	43.217	2'02.308	230,8	11:37'48.469
5	11.818	25.573	38.765	39.293	1'55.449	230,8	11:31'25.503	9	12.162	26.790	40.111	40.833	1'59.896	224,1	11:39'48.365
6	11.838	25.987	38.564	39.105	1'55.494	232,3	11:33'20.997	10	12.137	26.684	39.835	41.020	1'59.676	225,0	11:41'48.041
7	11.905	25.978	38.620	39.146	1'55.649	231,8	11:35'16.646	11	12.106	26.440	39.855	40.637	1'59.038	226,4	11:43'47.079
8	11.853	25.787	38.433	39.188	1'55.261	231,8	11:37'11.907	12	12.101	26.805	39.667	40.618	1'59.191	226,4	11:45'46.270
9	11.920	25.838	38.182	39.088	1'55.028	229,8	11:39'06.935	13	12.050	26.405	39.535	40.735	1'58.725	226,4	11:47'44.995
10	11.857	25.702	37.943	39.414	1'54.916	230,3	11:41'01.851	Tempo di gara 29'29.966							
11	11.703	25.706	37.746	38.927	1'54.082	235,8	11:42'55.933	18 C. SURINENI (1'55.642)							
12	11.699	25.598	38.042	38.853	1'54.192	236,8	11:44'50.125	Giro	Seg.1	Seg.2	Seg.3	Seg.4	T. Giro	km/h	Local Time
13	11.691	25.620	37.856	38.801	1'53.968	235,8	11:46'44.093	1			40.856	45.557	2'24.085		11:20'39.114
Tempo di gara 28'29.064								2	12.671	40.320	1'17.303	1'36.254	3'46.548	217,7	11:24'25.662
11 J. MENCZER (1'55.198)								3	30.835	43.914	1'04.254	51.074	3'10.077	113,9	11:27'35.739
Giro	Seg.1	Seg.2	Seg.3	Seg.4	T. Giro	km/h	Local Time	4	12.020	26.897	39.696	41.085	1'59.698	224,5	11:29'35.437
1			41.340	40.313	2'04.321		11:20'19.350	5	11.917	26.942	39.105	39.486	1'57.450	231,3	11:31'32.887
2	18.351	50.071	1'18.436	1'34.960	4'01.818	83,3	11:24'21.168	6	11.639	26.320	39.075	39.532	1'56.566	232,8	11:33'29.453
3	28.113	46.522	1'03.286	54.640	3'12.561	102,5	11:27'33.729	7	11.747	26.559	39.114	39.241	1'56.661	234,8	11:35'26.114
4	11.949	26.420	39.678	57.531	2'15.578	234,8	11:29'49.307	8	11.832	27.675	38.847	39.661	1'58.015	232,8	11:37'24.129
5	12.114	26.574	39.670	39.961	1'58.319	226,9	11:31'47.626	9	11.947	26.421	38.974	39.534	1'56.876	228,3	11:39'21.005
6	11.915	26.236	39.001	40.397	1'57.549	230,3	11:33'45.175	10	11.923	25.850	38.397	39.472	1'55.642	229,3	11:41'16.647
7	11.826	26.232	39.809	39.959	1'57.826	233,8	11:35'43.001	11	11.930	25.869	38.655	39.539	1'55.993	230,8	11:43'12.640
8	12.031	26.387	38.855	39.631	1'56.904	226,9	11:37'39.905	12	11.911	34.527	39.243	39.631	2'05.312	231,3	11:45'17.952
9	11.965	26.130	38.618	39.624	1'56.337	228,8	11:39'36.242	13	12.492	27.265	39.725	39.513	1'58.995	203,8	11:47'16.947
10	11.928	26.127	39.051	39.392	1'56.498	229,3	11:41'32.740	Tempo di gara 29'01.918							
11	11.899	26.142	38.917	39.422	1'56.380	231,3	11:43'29.120	19 A. YOONG (1'54.768)							
12	11.891	25.962	38.379	39.144	1'55.376	231,3	11:45'24.496	Giro	Seg.1	Seg.2	Seg.3	Seg.4	T. Giro	km/h	Local Time
13	11.727	26.056	38.107	39.308	1'55.198	235,3	11:47'19.694	1			39.967	39.857	2'02.074		11:20'17.103
Tempo di gara 29'04.665								2	19.100	50.002	1'18.526	1'34.300	4'01.928	84,1	11:24'19.031
12 D. ACOSTA MOLINA (1'57.146)								3	28.142	45.361	1'04.268	56.053	3'13.824	109,8	11:27'32.855
Giro	Seg.1	Seg.2	Seg.3	Seg.4	T. Giro	km/h	Local Time	4	12.094	27.225	40.177	39.485	1'58.981	230,3	11:29'31.836
1			41.639	43.614	2'10.519		11:20'25.548	5	11.702	26.416	39.146	39.171	1'56.435	235,3	11:31'28.271
2	15.476	48.802	1'17.727	1'35.485	3'57.490	117,5	11:24'23.038	6	11.836	25.893	39.023	39.423	1'56.175	232,8	11:33'24.446
3	29.640	44.835	1'03.857	53.084	3'11.416	125,9	11:27'34.454	7	11.787	26.078	39.361	39.133	1'56.359	235,8	11:35'20.805
4	11.906	26.987	40.771	42.240	2'01.904	227,8	11:29'36.358	8	11.794	25.809	38.542	38.902	1'55.047	234,3	11:37'15.852
5	11.746	26.926	40.131	40.327	1'59.130	233,8	11:31'35.488	9	11.842	25.639	38.237	39.050	1'54.768	231,8	11:39'10.620
6	11.857	26.385	40.425	40.213	1'58.880	232,8	11:33'34.368	10	11.855	25.765	38.406	39.034	1'55.060	232,3	11:41'05.680
7	11.951	26.165	40.205	40.269	1'58.590	230,8	11:35'32.958	11	11.816	25.904	38.154	38.973	1'54.847	233,3	11:43'00.527
8	11.926	26.181	39.866	40.299	1'58.272	229,8	11:37'31.230	12	11.811	25.567	38.547	39.042	1'54.967	234,3	11:44'55.494
9	11.969	26.294	39.660	40.294	1'58.217	229,8	11:39'29.447	13	11.808	25.706	38.736	38.951	1'55.201	233,3	11:46'50.695
10	11.934	26.192	39.859	40.125	1'58.110	229,8	11:41'27.557	Tempo di gara 28'35.666							
11	11.945	26.211	40.032	40.264	1'58.452	230,3	11:43'26.009	25 D. MOLINARO (1'53.660)							
12	11.968	26.048	39.533	40.127	1'57.676	230,3	11:45'23.685	Giro	Seg.1	Seg.2	Seg.3	Seg.4	T. Giro	km/h	Local Time
13	11.865	25.951	38.920	40.410	1'57.146	231,3	11:47'20.831	1			40.658	39.702	2'02.820		11:20'17.849
Tempo di gara 29'05.802								2	19.371	49.811	1'18.631	1'34.646	4'02.459	82,9	11:24'20.308
14 M. MAGLIOCCOLA (2'01.236)								3	28.323	45.306	1'04.084	55.075	3'12.788	99,5	11:27'33.096
Giro	Seg.1	Seg.2	Seg.3	Seg.4	T. Giro	km/h	Local Time	4	11.778	26.687	39.273	39.298	1'57.036	224,1	11:29'30.132
1			42.644	44.023	2'11.735		11:20'26.764	5	11.679	28.273	39.409	39.357	1'58.718	231,3	11:31'28.850
2	15.647	48.437	1'17.519	1'35.925	3'57.528	124,1	11:24'24.292	6	11.609	25.668	38.867	39.537	1'55.681	238,4	11:33'24.531
3	29.460	45.194	1'03.794	52.434	3'10.882	130,0	11:27'35.174	7	11.695	26.088	38.745	38.702	1'55.230	233,8	11:35'19.761
4	12.162	27.675	41.933	43.409	2'05.179	231,3	11:29'40.353	8	11.770	25.669	38.117	38.583	1'54.139	234,8	11:37'13.900
5	11.962	27.072	41.299	42.373	2'02.706	230,8	11:31'43.059	9	11.717	25.459	37.857	38.628	1'53.661	234,8	11:39'07.561
6	12.060	26.744	40.651	41.967	2'01.422	228,8	11:33'44.481	10	11.610	25.542	38.158	38.623	1'53.933	236,3	11:41'01.494
7	12.077	26.524	41.373	41.262	2'01.236	228,8	11:35'45.717	11	11.709	25.381	37.806	38.764	1'53.660	234,8	11:42'55.154
Tempo di gara 17'30.688								12	11.727	25.643	37.961	38.868	1'54.199	235,8	11:44'49.353
								13	11.681	25.656	37.941	38.557	1'53.835	235,3	11:46'43.188

25/06/2023

P = Box In/Out - C = Tempo Invalidato





ACI Racing Weekend Monza, 24-25 Giugno 2023

Campionato Italiano Sport Prototipi - Analisi Tempi Gara 2

Start at 11:18'15.029

Tempo di gara 28'28.159

35 M. ROCCAPELLI (1'53.860)							
Giro	Seg.1	Seg.2	Seg.3	Seg.4	T. Giro	km/h	Local Time
1			40.229	39.409	2'01.541		11:20'16.570
2	19.149	49.691	1'18.676	1'34.489	4'02.005	88,4	11:24'18.575
3	27.991	45.432	1'04.255	56.279	3'13.957	100,1	11:27'32.532
4	12.133	26.170	38.905	39.026	1'56.234	229,8	11:29'28.766
5	11.850	25.677	37.999	39.261	1'54.787	233,3	11:31'23.553
6	12.049	25.897	38.169	38.847	1'54.962	227,4	11:33'18.515
7	12.073	25.788	37.900	38.698	1'54.459	227,4	11:35'12.974
8	12.081	25.658	37.766	38.721	1'54.226	226,4	11:37'07.200
9	12.055	25.662	37.783	38.467	1'53.967	226,9	11:39'01.167
10	12.004	25.636	37.776	38.444	1'53.860	226,9	11:40'55.027
11	11.942	25.626	37.713	38.643	1'53.924	230,3	11:42'48.951
12	11.962	25.589	37.726	38.601	1'53.878	230,8	11:44'42.829
13	11.946	25.667	37.752	38.509	1'53.874	229,8	11:46'36.703

Tempo di gara 28'21.674

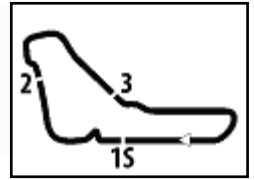
43 L. HELLBERG (1'53.595)							
Giro	Seg.1	Seg.2	Seg.3	Seg.4	T. Giro	km/h	Local Time
1			41.749	40.643	2'04.639		11:20'19.668
2	18.672	50.089	1'18.322	1'35.348	4'02.431	81,3	11:24'22.099
3	28.212	45.900	1'03.712	54.167	3'11.991	119,2	11:27'34.090
4	11.978	26.154	39.708	44.209	2'02.049	233,8	11:29'36.139
5	11.843	26.339	38.950	39.460	1'56.592	236,3	11:31'32.731
6	11.871	26.051	38.631	39.248	1'55.801	231,8	11:33'28.532
7	11.859	25.800	38.944	39.006	1'55.609	231,3	11:35'24.141
8	11.828	25.776	38.306	39.009	1'54.919	232,8	11:37'19.060
9	11.861	25.488	38.320	39.442	1'55.111	231,8	11:39'14.171
10	11.967	25.731	38.209	39.111	1'55.018	230,3	11:41'09.189
11	11.836	25.588	38.089	38.903	1'54.416	232,8	11:43'03.605
12	11.809	25.437	37.934	38.830	1'54.010	233,8	11:44'57.615
13	11.778	25.330	37.999	38.488	1'53.595	234,3	11:46'51.210

Tempo di gara 28'36.181

48 E. HELLBERG (1'53.310)							
Giro	Seg.1	Seg.2	Seg.3	Seg.4	T. Giro	km/h	Local Time
1			39.751	39.864	2'01.512		11:20'16.541
2	18.906	49.318	1'18.590	1'34.487	4'01.301	97,2	11:24'17.842
3	27.741	46.001	1'04.187	56.379	3'14.308	97,0	11:27'32.150
4	11.886	25.981	38.983	39.349	1'56.199	233,8	11:29'28.349
5	11.790	25.700	38.417	39.888	1'55.795	232,3	11:31'24.144
6	11.732	26.076	38.633	38.996	1'55.437	233,3	11:33'19.581
7	11.753	25.847	38.881	39.050	1'55.531	232,3	11:35'15.112
8	11.734	25.717	38.005	38.990	1'54.446	234,3	11:37'09.558
9	11.763	25.544	37.827	38.737	1'53.871	234,3	11:39'03.429
10	11.688	25.424	37.648	38.851	1'53.611	234,3	11:40'57.040
11	11.629	25.347	37.599	38.735	1'53.310	236,3	11:42'50.350
12	11.628	25.472	37.645	38.970	1'53.715	237,9	11:44'44.065
13	11.619	25.458	37.803	38.692	1'53.572	237,9	11:46'37.637

Tempo di gara 28'22.608

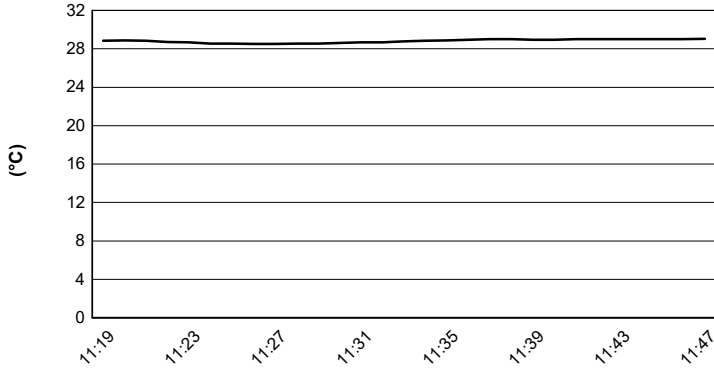




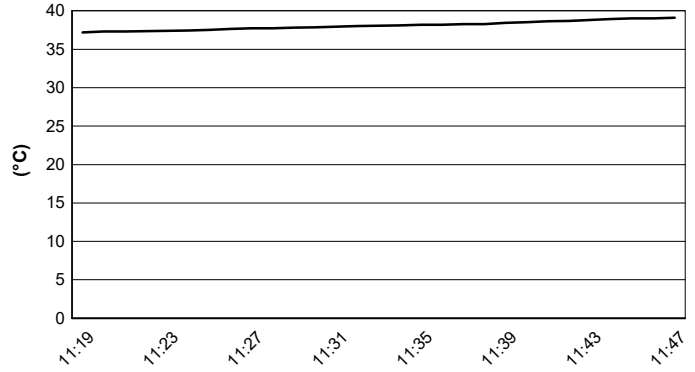
Autodromo Monza 5.793 m

ACI Racing Weekend Monza, 24-25 Giugno 2023
Campionato Italiano Sport Prototipi - Meteo Gara 2
 Session started 11:19 - Session ended 11:47

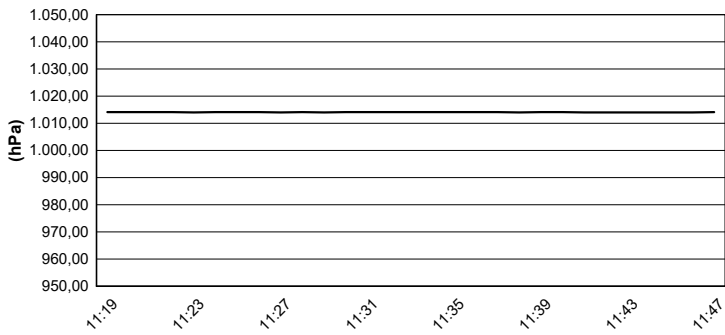
Air Temperature



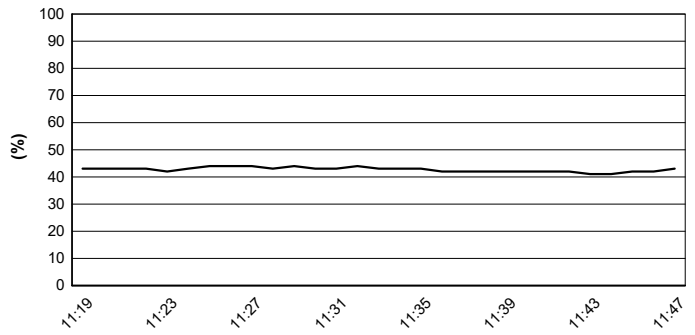
Track Temperature



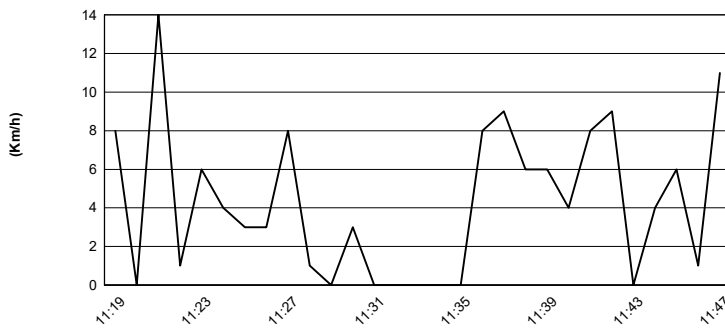
Air Pressure



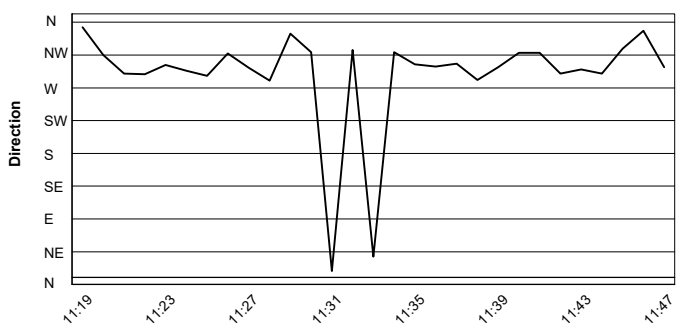
Humidity



Wind Speed

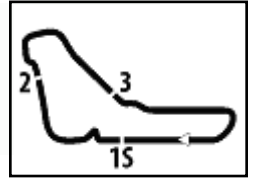


Wind Direction



25/06/2023




ACI Racing Weekend Monza, 24-25 Giugno 2023
Campionato Italiano Sport Prototipi - Griglia Gara 2 (Durata: 25' +1 Giro)

8	16	ROUSSEL S. Bad Wolves	Wolf 2'02.264	14	MAGLIOCCOLA M. Bad Wolves	Wolf 2'00.790
7	99	MAZZA G. Emotion Motorsport	Wolf 1'58.699	7	FERRI P. Emotion Motorsport	Wolf 1'58.136
6	11	MENCZER J. Bad Wolves	Wolf 1'58.035	12	ACOSTA MOLINA D. Emotion Motorsport	Wolf 1'57.839
5	20	ATTIANESE S. Luxury Car Racing	Wolf 1'56.595	35	ROCCADELLI M. BHK Motorsport	Wolf 1'54.662
4	25	MOLINARO D. DM Racing	Wolf 1'54.692	48	HELLBERG E. Bad Wolves	Wolf 1'54.882
3	43	HELLBERG L. Bad Wolves	Wolf 1'55.690	18	SURINENI C.	Wolf 1'55.961
2	19	YOONG A. Luxury Car Racing	Wolf 1'56.149	9	KADARABAD V. BHK Motorsport	Wolf 1'56.208
1	8	UBOLDI D. Uboldi Corse	Wolf 1'56.563			

